


現場作業からデスクワークまであらゆるシーンで目立たず安全に装着できます

# 熱中症対策に 涼感ワーククーラー



結ばず 締付けず 専用ホルダーの弾力によって首筋へフィット



## コンパクトで目立たずサラリとした装着感

襟元に隠れて目立たないため着用シーンを選びません。内蔵された吸水性ポリマーが一回の吸水で長時間保水し、気化熱による冷却効果を持続させます。サラリと爽快な透湿性防水素材は襟元をぬらしません。


## 結ぶことなく襟首から安全に装着できます

本体外周に取り付けたPP樹脂製の専用リングの弾力で首筋へ軽い力でキャッチして装着するため、首絞め事故などのリスクをとまわず、生産現場での使用にも最適です。

■ 本体：ポリエステル(東レ製：防撥水 / 透湿性素材「H2OFF」) ■ 吸水体：セルロース、吸水ポリマー、レーヨン  
■ ホルダーリング：ポリプロピレン樹脂製 ■ 本体サイズ：330×48mm(首回り 300 ~ 450mm に適応)



保水前



製品本体には吸水性ポリマーが内蔵されています。ご使用前に本体を約 10 分間(初回は約 15 分間)ほど水に浸します。(30 分以上の吸水は避けて下さい)

ミシン目から徐々に吸水され、ポリマーが膨らみます。水から取り出して、表面の水分は軽く拭き取って下さい。その際に絞ったり一部を強く抑えたりしないで下さい。(ポリマーが漏れ出る原因となります)

ホルダーリングの両端を、本体外側に設けられた差し込み口の 2 箇所へセットして取り付けます。



差し込み口



首の後ろへ装着して下さい。ホルダーリングの弾力によって軽い力でしっかり固定。喉元にはリングの隙間があくため、安全で圧迫感もなく首の動きも妨げません。\*

\*装着感は体格・着衣などによって個人差があります。



◆体温の吸収によって冷涼感がなくなった際には、いったん取り外して放置すれば温度が下がり、再び装着できます。(水分の蒸発による気化熱作用で機能するものであり、効果は環境や湿度によって変化します)

セット内容：ワーククーラー本体 ×1 本・ホルダーリング ×1 個 (  ライトグレー ※他の色は要ご確認)

	標準定価	1 個～※1	10 個入りパック	60 個入りケース
販売価格(税別)	(@980)	<b>@780 円 / 1 個</b>	<b>¥7,200 (@720×10)</b>	<b>¥40,800 (@680×60)</b>
送料(税別)※2	(大阪府下¥500 他県¥800) 10 個入り×2 パックから元払			元払

※1 「セット入り数以上の端数」にはセット入りの単価を適用させていただきます。(例：15 個=@720×15 個)

※2 北海道・沖縄・ほか離島などは別途お問い合わせください。

期間限定商品のため品薄になり次第、ご希望の販売単位に添えない場合があります。

「ご注文確定前の取り置き」が困難ですので、在庫量の変動が随時あります事をあらかじめご了承ください。


TEL : 06-6314-1410 FAX : 06-6314-2502

<http://www.ishiimark.com>

E-Mail: [info@ishiimark.co.jp](mailto:info@ishiimark.co.jp)

株式会社 石井マーク®

〒530-0053 大阪市北区末広町 2 番 38 号



## 熱中症予防 高温環境での、快適で安全・効率的な作業の為に

高温環境・直射日光下での長時間の活動は、様々な健康の障害を引き起こします。その症状が死に至る場合があることに加え、疲労・倦怠感や意識障害などを伴う事により、作業現場においてはさらに重大な二次災害を発生させる可能性があります。熱中症の危険性について理解した上で、安全で快適な作業環境作りに努めることが重要です。

## クールガード®



保冷剤

通気性に優れたナイロンメッシュ製ベスト3タイプ。  
各ポケット部の保冷剤が体に優しい温度で上半身を効果的に冷却。

冷凍（家庭用冷凍庫で6時間以上）した保冷パックをメッシュベストのポケットに入れて使用し、即効性の高い冷却効果が得られます。



クールガード1型

胸部・背中4箇所の標準タイプ

【セット内容】：ナイロンベスト1着  
保冷パック8個（4箇所分+予備4個）



クールガード3型（首筋も冷却）

胸部・背中に加え首筋部分も保冷

【セット内容】：ナイロンベスト1着  
保冷パック8個（4箇所分+予備4個）  
首用保冷剤2個（1箇所分+予備1個）



クールガードS型

※=保冷パック部分3箇所

両脇と背中3点で効率的に冷やす軽量廉価型

【セット内容】：ナイロンベスト1着  
保冷パック3個（3箇所分/予備のパックは付属していません）

## アイスネック

ひたいや首筋にサラリと装着。気化+保冷剤のダブル効果

気化 + 保冷剤

内蔵の高吸水繊維「ベルオアシス」が気化熱で冷却  
表面はサラッと快適・吸汗速乾「クールマックス」素材

水に浸せばすぐに使用できる気化冷却式の本体はマジックテープで簡単装着できるバンドナ形状。その内部に、冷凍した5連式保冷剤をセットすることでダブル効果で冷却力を持続させます。

※付属の保冷パックは水に浸して膨張させたうえで冷凍して下さい。



ご使用方法



本体を約1分間水に浸し、軽く絞ってから使用します。気化冷却効果は、水に浸し直すことで再び回復します。

「アイスネック」セット内容

アイスネック本体（サイズ：約90×710mm）+シート状保冷パック1個

## クールネックカラー

スリーブ状タオル素材の内部に保冷剤をセットし冷却

保冷剤



リーズナブルなタオル素材が汗とりにも活躍し保冷剤を快適温度でフィットさせます

- 冷凍した保冷剤を内部にセットし巻きつけるので首まわりから効果的に冷却。
- 吸汗性のあるタオル素材で首筋の不快な汗ダレ・ホコリも防ぎます。

首周りの汗取り・保冷に適したシンプルな構造は、ベスト・頭部用など他の防暑用品と手軽に併用できます。

サイズ：約89cm×巾6cm

「クールネックカラー」セット内容 クールネックカラー1枚+保冷パック1個

## ヘッドタオル

頭に巻き易い形状。タレ部分ポケットには保冷剤をセット可能。

タレ部分のポケットに保冷剤を入れることにより冷たい空気の層を作り、首元を冷やし暑さを軽減することができます。

サイズ：W105cm（頭廻り）×H57cm（タレ部分）

「ヘッドタオル」セット内容

ヘッドタオル1枚・保冷パック2個（通常1個使用+予備1個）

